

おいしい果実を届けよう！

「ラ・フランス」だより

VOL.5 収穫適期を判定しよう

1. 収穫適期を判定してみよう

ラ・フランスの収穫適期は、**満開後日数、果実調査（ヨード反応指数、果肉硬度）、気象状況**から総合的に判断しますが、**地域によって適期は変わります。**

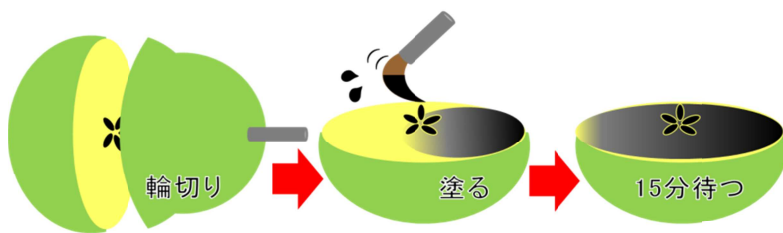
➔自分の地域・園地はいつ頃なのか、しっかり判定しましょう。

【判定材料】

県全体の収穫期・今年の傾向は「ラ・フランスだより」（9月29日頃）等で確認
地域の収穫適期は最寄りの農業技術普及課、JA等に確認

園地の収穫適期➔ヨード反応指数は簡単に調査できます。やってみましょう。

2. ヨード反応指数による収穫適期判定


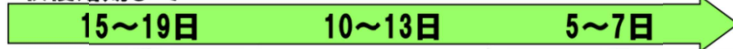


◎調査・判定*方法

- ・園地で平均的な生育の果実を2～3個以上用意。
- ・果実の果芯部を輪切りにして、断面に筆などでヨードカリ液を塗る。
- ・15分後にヨード反応指数を測定し、それぞれの果実の値を平均して判定。

ヨード反応指数と収穫適期の目安

収穫始期まで



*最寄りの農業技術普及課に果実を持ち込めば調査してもらえます。またヨードカリ液ももらえます。

◎**収穫始期までのおおよその日数を判定**できます。

◎指数による**収穫適期の目安は、2.5～1.5**です。

◎詳しくはこちら➔



◎この結果を交えて総合的に収穫期を判断しましょう。

※最新の情報は、山形県ホームページ「**山形のラ・フランス情報！**」でチェック！

<http://www.pref.yamagata.jp/la-france/>

ラ・フランス情報

検索



山形県「ラ・フランス」振興協議会