

みなさまの直売所の情報を リアルタイムに消費者へ！

やまがた直売所紹介ナビ

操作マニュアル

【以下をご確認下さい】

1. 本システムの目的

「やまがた直売所紹介ナビ」は、「やまがたアグリネット」(愛称;「あぐりん」)に付加された県内の農産物等直売所を紹介する機能であり、あぐりんの趣旨を踏まえつつ、直売活動に積極的に取り組む農業者の農業経営の安定化と、県内消費者や都市住民等との交流活動を支援するものです。

2. 主な特徴

- (1) 県内の直売所を一元的に地図表示するとともに、消費者や旅行者が目的の直売所へたどり着けるようナビゲーションするシステムです。
- (2) リアルタイムでの情報提供により、旬の商品を消費者にお知らせできます。
- (3) 営業期間にあわせた表示や休業期間を自動的に表示します。
- (4) 利用者に対し、新着情報、簡易アクセスランキングを表示します。

3. 本システムに登録可能な直売組織

本システムに登録できる直売組織は、以下のすべてを満たす組織であるものとします。

- (1) 農業者が主体的に関わりつつ、複数名による組織的な運営を行っている直売組織
- (2) 営業期間や時間、所在地、連絡先、責任者が明らかな直売組織
- (3) 本システムの情報更新担当者となる「あぐりん」会員(登録申請中も含む)が1名以上おり、情報発信に対する意欲と能力を有する直売組織
- (4) 本システムの趣旨について十分理解している直売組織

4. 登録情報の非表示、削除等について

以下のような場合、事務局において登録された情報を非表示または削除させていただくことがありますのでご留意願います。

- (1) 本システムの趣旨に反する内容、または根拠が明確でない内容等の記載があった場合
(例;直売所の紹介と関係ない内容 公序良俗に反する内容 根拠が明確でないにも関わらず「日本一おいしい」といったの誇大な表現 他を誹謗中傷する表現 等)
- (2) 休止期間(冬期間等)以外において、長期間情報更新がなされていない場合
- (3) その他、事務局(農業大学校農業情報室)において適切でないと判断した場合

5. その他

- (1) 本システムの利用によって生じたあらゆる不利益について、管理者(事務局)は一切の責任を負いませんのでご了承ください。

平成 20 年 7 月
山形県立農業大学校

【イメージ図】



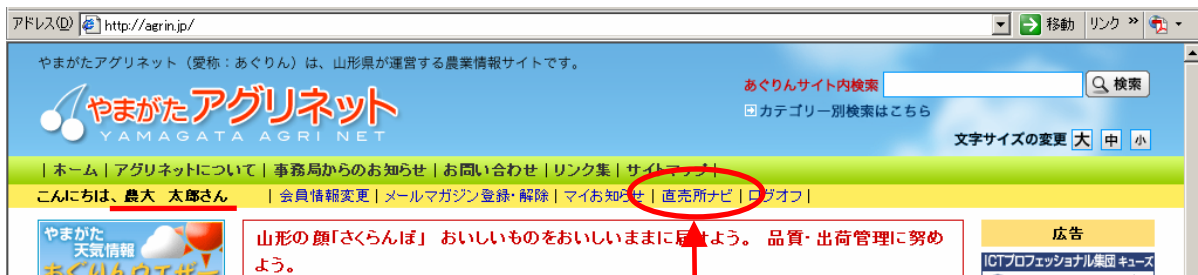
【主な特徴】

- (1) 県内の直売所を一元的に地図表示し、直売所を紹介するシステム
- (2) 県内消費者や旅行者が目的の直売所へたどり着けるようにナビゲーションできる。
- (3) 「行ってもやっていなかった」というクレームを回避。
- (4) 営業期間にあわせた表示や休業期間は自動的に別色表示も可能。
- (5) 常設直売所と定期市（朝市等）とを、アイコンの色の違い等による表示を区分
- (6) 利用者向け簡易アクセスランキング表示
→情報を更新した成果が明確に



【あぐりんのログインから編集画面まで】

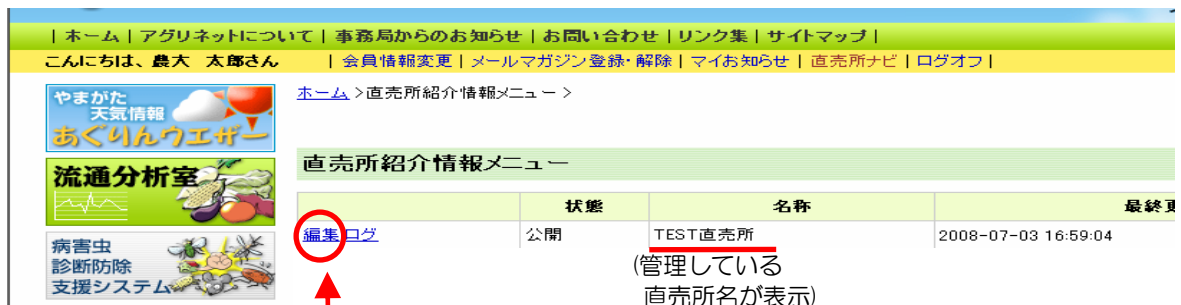
1. 情報管理者である「あぐりん」会員が、自身のID、パスワードを入力し、ログイン



(「直売所ナビ」の表示) ⇒ クリック

2. 「直売所紹介情報メニュー」へ

※ 自身が管理している直売所名が表示



(「編集」ボタン) ⇒ クリック

3. 編集画面が表示



【編集画面（全体図）】

[ホーム](#) | [アグリネットについて](#) | [事務局からのお知らせ](#) | [お問い合わせ](#) | [リンク集](#) | [サイトマップ](#) |
 こんにちは、農大 太郎さん | [会員情報変更](#) | [メールマガジン登録・解除](#) | [マイお知らせ](#) | [直売所ナビ](#) | [ログアウト](#)

[ホーム](#) > [直売所紹介情報メニュー](#) > [直売所情報編集](#)
[プリント用表示](#)

直売所紹介情報編集

項目	内容
状態*	<input checked="" type="radio"/> 公開 <input type="radio"/> 非公開 <input type="radio"/> 削除
営業区分	常設
営業期間	<input checked="" type="radio"/> 通年 <input type="radio"/> 営業期間指定(以下で設定) 2008年1月1日から2008年1月1日まで
名称*	TEST直売所
ふりがな*	てすとちよくばいじよ
紹介PR	国道〇〇号線沿いにある産直店。 安全安心、エコファーマーの店です。 新鮮な野菜、果物、おいしいおにぎりもあるよ。
販売品目	さくらんぼ(紅秀峰) お米(5kg、10kg) 〇〇 〇〇
営業時間	月～金： 10:00～18:00 土～日： 9:00～19:00
定休日	第1、3日曜日
所在地	新庄市金沢字六道上2034 住所検索
駐車場	
電話番号	0233-22-1529
FAX番号	0233-23-3119
URL	http://agrin.jp/
緯度	38.7529077343424400
経度	140.3077429533004800
地図の中心	地図の中心座標をセット
お知らせ件名	「夏の味わいまつり」開催
お知らせ内容	日頃のご愛顧に感謝し、今年も「夏の味わいまつり」開催します。 つきたて餅の振る舞いや、先着〇名様に●〇をプレゼント!! トマトの詰め放題、お米の計り売りもやります! みなさん、来てけろ～。
画像ファイル	画像ファイルを変更・削除したい場合は、次の画面で変更・削除してください。 利用可能なファイルは画像ファイル(GIFまたはJPG形式のみ)です。 画像1 画像 タイトル: <input type="text"/> 画像2 タイトル: <input type="text"/>
確認画面へ	

【各入力項目①】 *は必ず入力してください。(空欄のまま登録できません。)

項目	内容
① 状態*	<input checked="" type="radio"/> 公開 <input type="radio"/> 非公開 <input type="radio"/> 削除
② 営業区分	常設
③ 営業期間	<input checked="" type="radio"/> 通年 <input type="radio"/> 営業期間指定(以下で設定) 2008 年 1 月 1 日から 2008 年 1 月 1 日まで
④ 名称*	TEST直売所
⑤ ふりがな*	てすとちよくばいじよ
⑥ 紹介PR	国道〇〇号線沿いにある産直店。 安全安心、エコファーマーの店です。 新鮮な野菜、果物、おいしいおにぎりもあるよ。

①「状態」……通常、「公開」を選択します。

※ 「非公開」を選択して一時的に情報を非表示にすることも可能です。

②「営業区分」……「常設」か「定期市(朝市等)」のいずれかを選択します。

③「営業期間」……「通年」か「営業期間指定(以下で設定)」を選択します。

⇒ 「営業期間指定」を選択し期間設定した場合、期間(年月日)の設定を行います。

④「名称」、⑤「ふりがな」……ふりがなについては、平仮名で記載願います。

⑥「紹介PR」……特徴や意気込みなど、直売所の「売り」について記載願います。

⑦ 販売品目	さくらんぼ(紅秀峰) お米(5kg、10kg) 〇〇 〇〇
⑧ 営業時間	月～金; 10:00～18:00 土～日; 9:00～19:00
⑨ 定休日	第1、3日曜日
⑩ 所在地	新庄市金沢字大道上2034 住所検索
⑪ 駐車場	
⑫ 電話番号	0233-22-1529
⑬ FAX番号	0233-23-3119

⑦「販売品目」……販売している品目を記入願います。

品目ごとの販売時期の記入や、特徴的な品種、商品名等の記載も可能です。

※ ただし消費者の視点に立ち、わかりやすい記入をお願いします。

⑧「営業時間」、⑨定休日

季節により変動する場合など、その旨明記してください。

⑩「所在地」……営業している場所の住所を、市町村名から記載願います。

※ 住所を記載後、「住所検索」をクリック ⇒ 下部の地図情報が住所所在地に切り替わります。

⑪「駐車場」……(空欄でもかまいません。)

必要に応じ、「○台分あり」「●●公民館駐車場を御利用下さい」等を御記入下さい。

⑫「電話番号」、⑬「FAX番号」……必須項目ではありませんが、消費者からのお問い合わせ先として、可能な限り御記入下さい。

【各入力項目②】 * は必ず入力してください。(空欄のまま登録できません。)

⑬ URL	<input type="text" value="http://agrin.jp/"/>
⑭ 緯度	<input type="text" value="38.7529077343424400"/>
⑮ 経度	<input type="text" value="140.3077429533004800"/>
地図の中心	
⑯ 地図の中心座標をセット	

⑬「URL」……別に直売所関連のHP、ブログ等があればそのアドレスを記入願います。

⑭「緯度」、⑮「経度」……⑩「所在地」により自動設定されます。

⑯地図の中心座標をセット」……クリックして所在地に中心座標を合わせます。

⑰ お知らせ件名	<input type="text" value="「夏の味わいまつり」開催"/>
⑱ お知らせ内容	<p>日頃のご愛顧に感謝し、今年も「夏の味わいまつり」開催します。</p> <p>つきたて餅の振る舞いや、先着○名様に●○をプレゼント！！ トマトの詰め放題、お米の計り売りもやります！ みなさん、来てける～。</p>
⑲ 画像ファイル	<p>画像ファイルを変更・削除したい場合は、次の画面で変更・削除してください。 利用可能なファイルは画像ファイル(GIFまたはJPG形式のみ)です。</p> <p>画像1 タイトル: <input type="text"/></p> <p>画像2 タイトル: <input type="text"/></p>
⑳ 確認画面へ	<input type="button" value="確認画面へ"/>

⑰「お知らせ件名」……イベント情報やトピック的な情報があれば記入する。

・「お知らせ件名」を更新することにより、そのタイトル名が、トップ画面の「新着情報」に記載されます。

⑱「お知らせ内容」……⑰「お知らせ件名」の内容を記載

⑲「画像ファイル」……画像を最大 2 枚まで貼り付けられます。(後ほど「確認画面」の中で操作)

- ⑩「確認画面へ」……おおよそ全体を見直し、問題なければクリックして、次頁「確認画面」へ
(確認画面の中でも再度内容を見ることができます。)

【「内容の確認と画像のアップロード」画面の表示】

1. 内容に修正がある場合、「修正する」をクリックして、再度入力画面へ
⇒ 修正後、「確認画面へ」をクリックして、再び本画面へ


2. 画像等の添付ファイルがある場合

- (1) 「ファイル」の「参照」をクリック

- (2) 「ファイルの選択」画面から必要な写真を指定し、「開く」をクリック

(3) 指定した画像ファイル名が表示された。⇒ 「ファイル更新」をクリック

※ 画像の指定に誤りがあれば、「参照」→「ファイルの選択」画面から変更

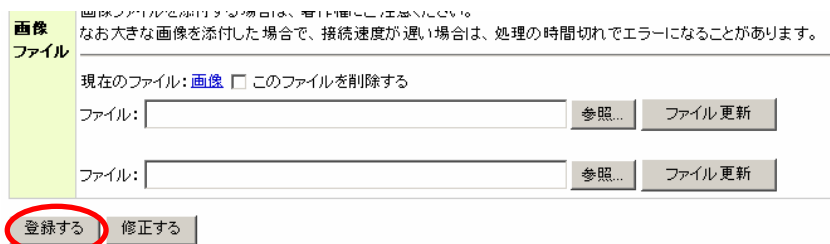


ファイル1:
ファイル: N:\206server\206server\H20\作業部会\DSCF0688.JPG 参照... ファイル更新

ファイル2:
ファイル: 参照... ファイル更新

(4) 「ファイル1」に、青色字体で「画像」の文字が表示 ⇒ 画像の保存完了

※ 画像の指定に誤りがあれば、「参照」→「ファイルの選択」画面から変更



画像ファイル
画像ファイルの添付する場合は、正しい形式で添付してください。
なお大きな画像を添付した場合で、接続速度が遅い場合は、処理の時間切れでエラーになることがあります。

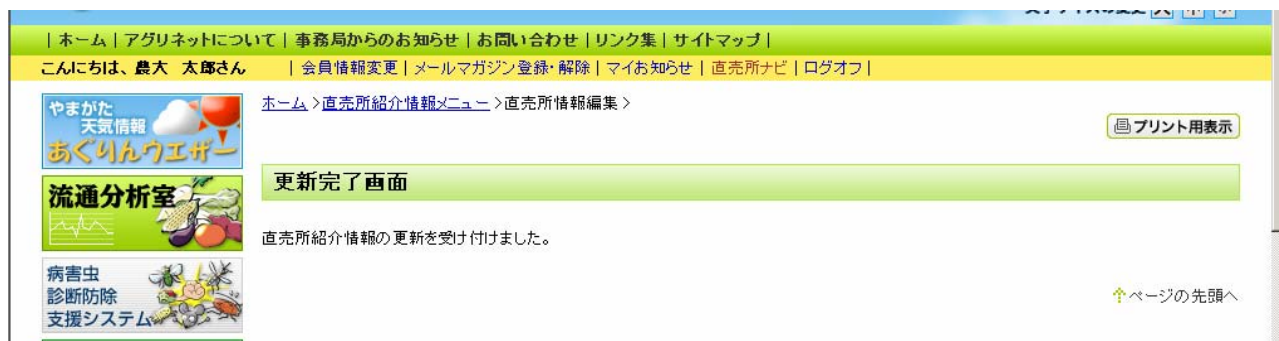
現在のファイル: 画像 このファイルを削除する

ファイル: 参照... ファイル更新

ファイル: 参照... ファイル更新

登録する 修正する

3. 最後に「登録」をクリックして終了



⇒ 「更新完了画面」「直売所紹介情報の更新を受け付けました」の画面

4. 「ホーム」もしくは、「やまがたアグリネット（タイトル文字）」をクリックしてトップ画面へ

(お疲れ様でした)

(「やまがた直売所紹介ナビ」アドレス)

<https://agrin.jp/cgi/shoplist.cgi>